

いつまでも美しく、サビを知らないオールステンレス製

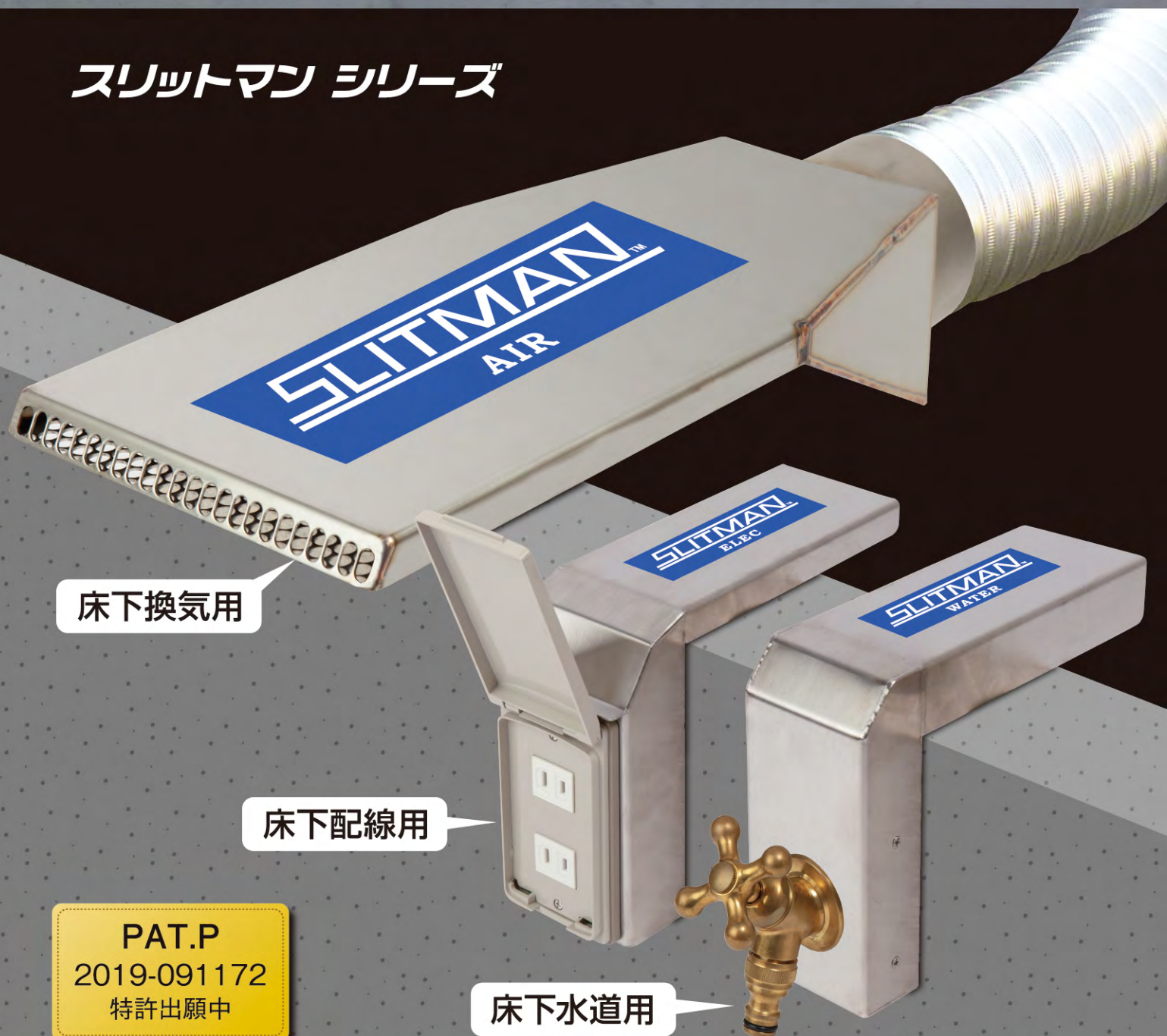
2cm 

ダイカロット
パッキン使用例

スキマを狙え!

パッキン工法の
基礎と土台のスキマに収まる
アイデア建材シリーズ

スリットマン シリーズ



床下換気用

床下配線用

床下水道用

PAT.P

2019-091172

特許出願中

SLITMAN™

防犯灯・外部作業機用の屋外電源が 家の外周どこにでもつけられる!

基礎と土台のスキマを

電気が通る。

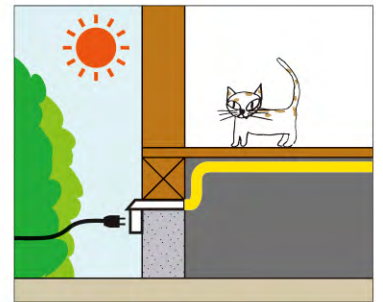
SLITMAN™

ELEC

「スリットマン・エレック」は、土台下の2cmのスキマを利用。床下からの配線用ガイドと、屋外コンセント固定金具を一体化した製品です。壁面への穴あけ工事などがいらぬ上、シンプルで美しい仕上がりです。



※別売のコンセントカバーが必要です。



いくらあっても、どこにあっても、
重宝するのが外部コンセントです。

庭園外灯用、エアコン用のほか、高圧洗浄機など、電気で作動する道具や器具がますます増える今後、家の周囲にいくつでも、どこにでも必要になるコンセント。「スリットマン・エレック」なら、どこにでもいくらでも設置できます。



右：コンセントカバー設置例

スリットマンの仕上がりは、こんなにもスリムで美しい。



33mm高タイプ 18mm高タイプ

基礎と土台のスキマ、目立たない低い位置にこっそり設置できるスリットマン・シリーズ。家の外観をまったくそこなうことなく、充実した機能性を備えることができるアイデア製品です。

SLITMAN
ELEC

SLITMAN
AIR

SLITMAN
WATER

散水・洗車用屋外蛇口が基礎から生える？ なるほど!これなら凍結・破損の心配がない。

基礎と土台のスキマを
水道が通る。

SLITMAN™
WATER

「スリットマン・ウォーター」は、土台下のスキマを利用して直接蛇口を接続できるアイデア金物。配管が床下を通るため、冬季に凍結することも、誤って破損することもあります。

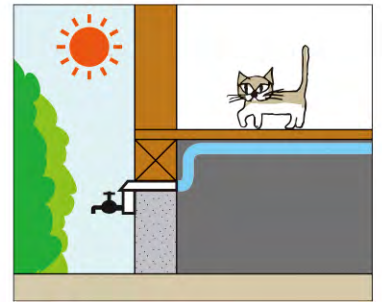
アルミフレキシブル配管用

18mm高タイプ



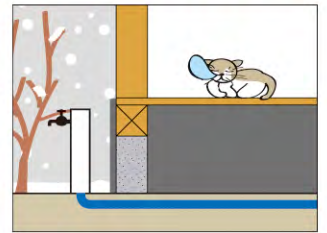
塩ビ管用

33mm高タイプ



凍結、破損の心配がありません。

従来の独立した支柱を立てる方式では、地下に水道管を埋設する工事が必要な上、冬には凍結や破損の心配がありました。

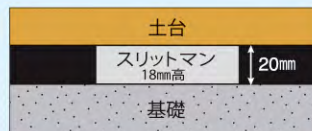


※18mm高タイプには、別売のアタッチメントおよびカバーが必要です。

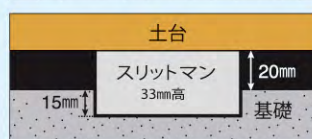
施工手順

①スキマを修正する。

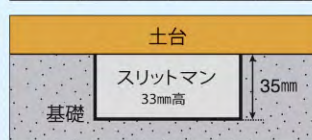
・パッキン工法に「18mm高タイプ」をアルミフレキシブル管と組み合わせる場合は、スキマ修正は不要です。



・パッキン工法に「33mm高タイプ」を組み合わせる場合、コンクリート基礎をあと15mm切り欠きます。



・基礎に直接土台をのせる工法の場合、基礎に20mmまたは35mmのスタイロを入れてコンクリートを打ちます。



②基礎の上にパッキンを置き、土台をのせる。
(まだスリットマンは挿入しません)

③スリットマンにあらかじめ周辺配管を済ませる。



※「18mm高タイプ」に塩ビ管を設置する場合は、管の厚み分だけ基礎を少し切り欠く必要があります。

④必ず、水切りをセットする前に、外側から配管つきのスリットマンを挿入する。

⑤床下の配管を完了する。



壁や基礎に大きな穴を開けなくても、
床下から排気・吸気ができる！

基礎と土台のスキマを

空気が通る。

SLITMAN™
AIR

基礎と土台のスキマから、18mm×200mmの
細いグリルがのぞくだけ。これが
「スリットマン・エアー」の
美しい排気口。



トイレの換気、キッチンの排気・排煙に

パッキン工法によって生まれる基礎と土台の2cmのスキマに「スリットマン・エアー」をセットすれば、室内の汚れた空気を床下を通して戸外に排出できます。また汚れた空気の排出口としてだけでなく、ここからキレイな空気を吸いこむ吸気口としても使えます。工期が短縮できるうえ、仕上がりもスッキリ。壁面からの突出もありません。

三次元耐震補強のコボットが取扱うアイデアあふれる床下建材シリーズ


鋼板製・基礎パッキン

全周空気が通る、サビに強い
特殊金属製床下パッキン。




ステンレス防鼠材

何十年たっても、経年変化によってもろくなったり腐ったりしない
ステンレス製。



ステンレス水切り

家の価値を一段高める
美しいステンレス製。



床下鋼製束(束一発)

作業時間10分の1。
ワンタッチで決まる
スピード床下束。



※製品の改良により仕様・寸法・価格等が予告なく変更することがあります。予めご了承ください。

●壊れず、腐らず、健康快適に暮らせる木の家を

コボット株式会社



〒533-0033 大阪市東淀川区東中島1丁目17番5-251

TEL 06-6379-2929・FAX 06-6323-5159

ホームページアドレス <http://www.cobot.co.jp>

住宅用建材市場

コボットネットショップ

検索

取扱店