

# FAX用 ステンプレースシステム見積及び注文書

の箇所に  を記入してください。

●依頼日:平成 年 月 日  
●納入日:平成 年 月 日

見積依頼します。  発注します。  
 新築耐震用に  耐震リフォームに  
 意匠扱いに(見せて使用する耐震用)

必要部材(イロハ)のいずれかを選択

## イ コボット 1面分 基本セット

- コボット本体:4個
- 専用コーチスクリュー:37本(予備1本含む)
- 標準接続金具(M10左右セット):2組

## ロ ピボット 1面分 基本セット

- ピボット本体:4個
- 専用コーチスクリュー:16本
- 標準接続金具(M10左右セット):2組


## ハ コボット+ピボット 混合セット

- コボット本体:2個 ・ピボット本体:2個
- 専用コーチスクリュー:26本
- 標準接続金具(M10左右セット):2組

+

ステンプレース2本


## ●対角(C寸法)の長さが4m未満の場合



1本もの × 2本

または

## ●対角(C寸法)の長さが4m以上の場合



ジョイント式 × 2本

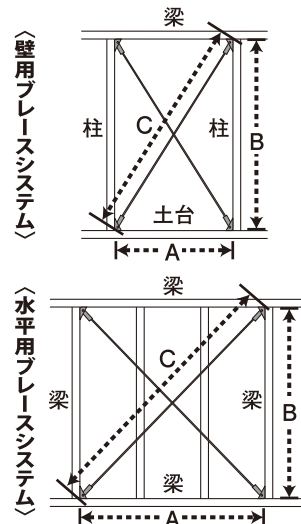
※ステンプレースの長さを選定するのに必要です。

下記の図を参考に、必要部材、A・B寸法(内々)及びC寸法、必要な面数をご記入ください。

$$(C寸法の計算式) \quad C = \sqrt{A^2 + B^2}$$

No.	必要部材 (いずれかを選択)	A寸法	B寸法	C寸法	必要面数	使用箇所 (いずれかを選択)
1	イ ロ ハ					壁用 水平用
2	イ ロ ハ					壁用 水平用
3	イ ロ ハ					壁用 水平用
4	イ ロ ハ					壁用 水平用
5	イ ロ ハ					壁用 水平用
6	イ ロ ハ					壁用 水平用

※ご質問・ご要望があれば  
ご記入ください。



## ■御社情報 (以下もれなく記入してください)

御社名(フリガナ)		担当者名(フリガナ)	
所在地 〒			
都道府県		市町村郡	
TEL	FAX	E-mail	

## ■納品先 (上記住所と異なる場合は記入してください)

納品先名(フリガナ)		現場担当者名(フリガナ)	
納品先住所 〒			
都道府県		市町村郡	
TEL	現場担当者携帯 (必要に応じてご記入ください)		

# コボット株式会社

〒533-0033 大阪市東淀川区東中島1丁目17番5-251  
TEL 06-6379-2929 / E-mail info@cobot.co.jp

お申込み FAXはこちら ▶▶▶▶

# 06-6323-5159